

ПРОМЫШЛЕННОЕ ПРОИЗВОДСТВО


В ИРКУТСКОЙ ОБЛАСТИ

за январь-октябрь 2022 г.

(в % к соответствующему периоду предыдущего года)

Индекс промышленного производства


▲ **103,8%**



104,3% ▲
Добыча полезных ископаемых



101,5% ▲
Обрабатывающие производства

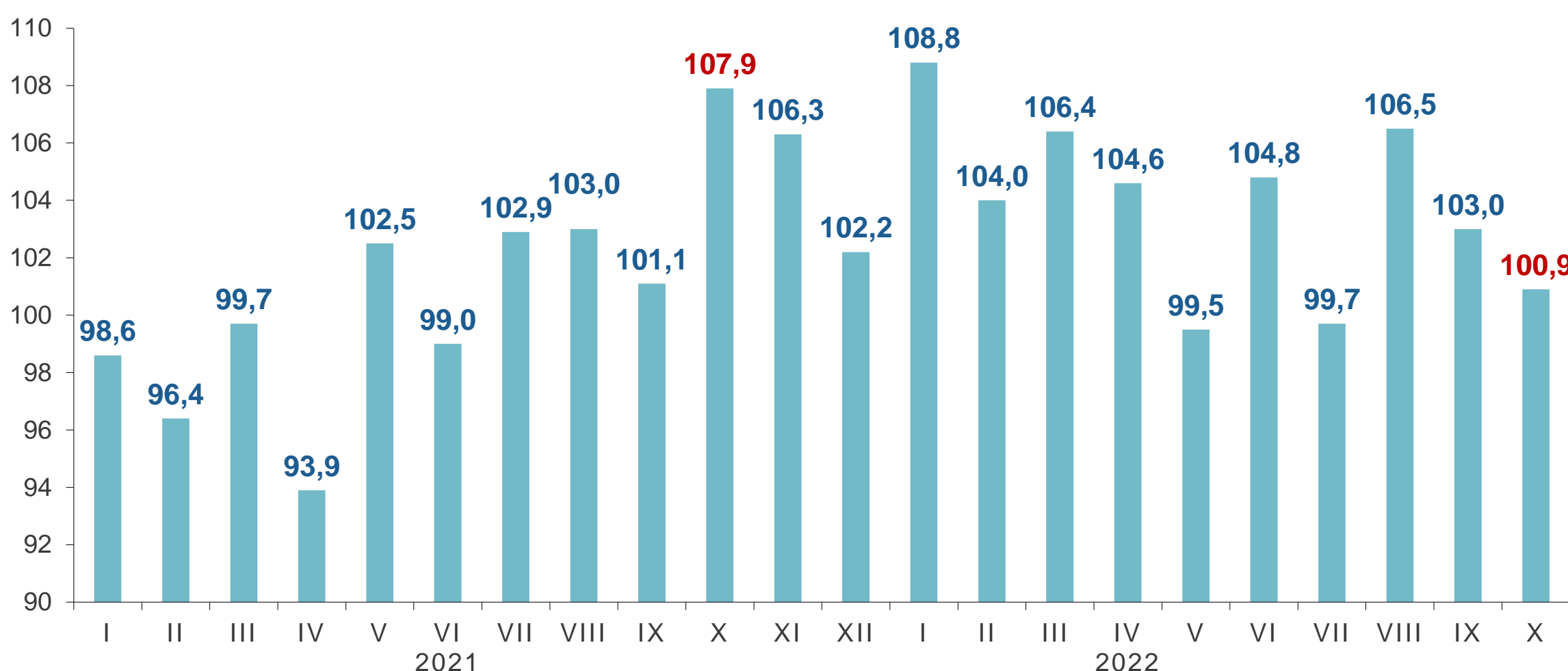


107,5% ▲
Обеспечение электроэнергией, газом и паром; кондиционирование воздуха



95,1% ▼
Водоснабжение, водоотведение, организация сбора и утилизации отходов, деятельность по ликвидации загрязнений

Динамика индекса промышленного производства



Прирост (снижение) производства по видам деятельности



+2,3% ▲

Производство прочих готовых изделий



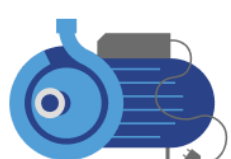
+32,1% ▲

Производство автотранспортных средств, прицепов и полуприцепов



+28,3% ▲

Производство лекарственных средств и материалов, применяемых в медицинских целях



-39,3% ▼

Производство электрического оборудования



-30,5% ▼

Производство готовых металлических изделий, кроме машин и оборудования



-25,6% ▼

Производство компьютеров, электронных и оптических изделий

Отгружено товаров собственного производства, выполнено работ и услуг собственными силами

(млрд рублей)

Добыча полезных ископаемых



817,5 **+30,8%** ▲

Обрабатывающие производства



592,1 **+11,1%** ▲

Обеспечение электроэнергией, газом и паром; кондиционирование воздуха



132,4 **+14,9%** ▲

Водоснабжение, водоотведение, организация сбора и утилизации отходов



20,1 **-10,8%** ▼

0 200 400 600 800 1000